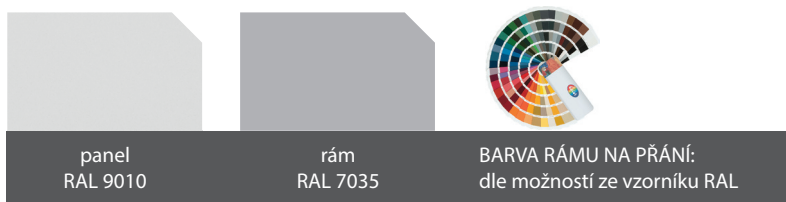



- Nýtovaná konstrukce ze sendvičových PUR panelů tl. 60 mm a plechových profilů z elektropozinkovaného plechu.
- Vchod uzavírá omyvatelná průhledná lamelová PVC clona, která slouží zároveň jako ochrana proti větru.
- Dva pákové uzávěry zajišťují pevné spojení otevíratelné střechy proti nechtěnému otevření zvířetem nebo větrem.
- Otevřená střecha se fixuje vzpěrou která umožňuje snadné čištění interiéru.
- Barva plechových profilů je RAL 7035. PUR panely jsou standardně v barvě RAL 9010.





Canis
PROGRAM



Bezpečnost:

boudy jsou vyrobeny bez ostrých hran nebo vyčnívajících konstrukčních prvků a nehrozí tak zranění zvířete.

výška x šířka x hloubka (mm)	velikost průřezu (mm)	váha (kg) neto / bruto	kód
765 x 1140 x 1020	300 x 420	91,73 / 105,99	IKP-08-X01-C4X-X1

Jak vybrat správnou velikost boudy:

hloubka ložnice **A** Délka zvířete od čenichu po konec ocasu. Vyjde vám potřebná hloubka ložnice. Pokud má ocas příliš krátký, připočtěte k této délce polovinu délky předních nohou.

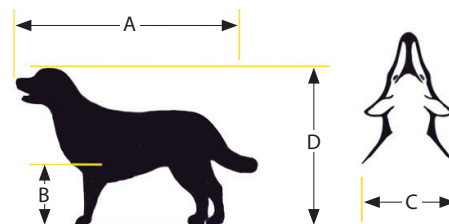
B Výška předních nohou.

šířka ložnice **C** Šířku v nejširším bodě vynásobte 2x. Vyjde vám šířka ložnice.

výška ložnice **D** Výška psa měřena v jeho přirozeném postoji povrch hlavy nebo špičky jeho uší. Podle toho, co je výše. Vyjde vám výška boudy.

Hlava psa ani špičky uší se nesmí dotýkat vrcholu boxu.

Pes musí mít vždy dostatek prostoru na to, aby se mohl v kleci otočit a lehnout si. Daný prostor nesmí být omezující pro jeho natažené přední nohy.



Triton Pardubice, spol. s r. o., čp. 130, 530 02 Starý Mateřov
Tel.: +420 467 401 121, e-mail: info@satniskrinky.cz, www.satniskrinky.cz